

Manual do Corretor

Planos Alice: a escolha mais inteligente para cuidar da saúde da sua empresa



MAIO DE 2026

alice



Sumário

Nossos Planos | Linha de produtos

Características dos planos

Carências

Coparticipação

Informações e documentos

Regras comerciais

Preços

Nossos planos

Equilíbrio Enfermaria

Equilíbrio Apartamento

Conforto

Super Conforto

Exclusivo

Exclusivo +

Exclusivo ++

Linhas de produtos

 1 vida

Com coparticipação total (30%)

Com coparticipação terapias (30%)

 2 vidas

Livre adesão sem coparticipação

Livre adesão com coparticipação (30%)

 3-29 vidas

Livre adesão sem coparticipação

Livre adesão com coparticipação (30%)

Adesão compulsória sem coparticipação

Adesão compulsória com coparticipação (30%)

Características gerais dos planos



Dependentes com planos diferentes do titular

Dependentes podem ter plano superior ao do titular ou vice-versa



Alice Agora

Parceiro de saúde confiável para todas as horas, direto no app, com atendimento de saúde imediato



Titulares aceitos

CLT, PJ, estatutário, temporários, estagiários e menores aprendizes



Dependentes aceitos

Diretos: Filhas(os), cônjuge ou companheira(o) e enteadas(os); Indiretos: pai, mãe, irmão, padrasto, madrasta, sobrinho, neto, genro e nora



Time de saúde no hospital

Equipe da Alice que acompanha de perto casos de internações dos membros em mais de 20 hospitais



Coleta domiciliar

Laboratórios com serviço de atendimento em casa em todas as opções de produtos



Tempo mínimo de permanência

12 meses. Cancelamentos antes do prazo geram multa de 25% do valor das mensalidades restantes.



Abrangência

Cobertura Nacional



Portal do RH (empresas a partir de 6 vidas)

Gestão de plano em poucos cliques. O RH pode agendar inclusões e exclusões de membros, acompanhar o status de ativação, além de consultar rede credenciada, coparticipação e muito mais



Acomodação

Apartamento ou Enfermaria



Cobertura assistencial

Ambulatorial + Hospitalar com obstetrícia



Planos com ou sem coparticipação












Atendimento pelo Alice Agora e consultas com médicos de família são ilimitados, isentos de coparticipação



Gerente de Relacionamento (empresas a partir de 6 vidas)

Equipe exclusiva para falar de ações de saúde para sua empresa e melhorar o cuidado dos seus colaboradores

Prazos de carência

	Padrão	Redução parcial de carências	Redução total de carências	Concorrentes
 Consulta em pronto-socorro	24h	24h	Sem carência	24h
 Internações decorrentes de acidente pessoal*	24h	24h	Sem carência	24h
 Consultas	Sem carência	Sem carência	Sem carência	Até 30 dias
 Exames simples	Sem carência	Sem carência	Sem carência	Até 180 dias
 Terapias	60 dias	30 dias	Sem carência	Até 180 dias
 Exames especiais	60 dias	60 dias	Sem carência	Até 180 dias
 Internações de U/E não decorrentes de acidente pessoal	90 dias	60 dias	Sem carência	Até 180 dias
 Internações eletiva	180 dias	90 dias	Sem carência	Até 180 dias
 PACs	180 dias	120 dias	Sem carência	Até 180 dias
 Parto	300 dias	300 dias	300 dias	300 dias
 CPT	730 dias	730 dias	730 dias	730 dias

*Acidentes com veículos, de trabalho e acidentes domésticos

Regras para redução de carência

A redução de carência pode acontecer quando o membro já cumpriu o período de carência em outro plano - dependendo do tempo de permanência na operadora de saúde anterior, é possível fazer uma redução parcial ou total da maioria das carências. Consideramos o tempo em planos de operadoras diferentes para esse cálculo (desde que o intervalo entre um e outro seja de, no máximo, 60 dias).

Importante lembrar que há regras específicas para a redução de carência e que a aprovação depende de um processo de análise individual. Assim que o plano for ativado, o membro poderá conferir direto no app os prazos de carência aprovados.

Redução total de carências

Para empresas de 3 a 5 membros com contratos de adesão compulsória, a Alice aplica redução total de carências automaticamente. Além disso, empresas de 6 a 29 vidas, seja contrato de livre adesão ou adesão compulsória, a Alice também aplica a tabela de redução total de carências. Ou seja, prazos ainda menores para seus clientes.

Veja como funciona a redução de carência



Redução parcial de carências

Válida para membros de empresas vindas de operadoras de saúde não congêneres (mínimo de 6 meses no plano anterior)

Válida para membros de empresas vindas de operadoras congêneres (entre 6 e 12 meses no plano anterior)



Redução total de carências

(prazos zerados, com exceção de parto e CPT)

Válida para membros de empresas vindas de operadoras congêneres (acima de 12 meses no plano anterior)

Válida para membros de empresas de 3-5 vidas com contratos de adesão compulsória

Válida para empresas de 6-29 vidas com contratos de livre adesão e adesão compulsória

São operadoras congêneres:

- | | | | |
|-----------------------|-----------------|----------------------|-----------------------|
| → Allianz | → Cassi | → Omint | → SOMPO |
| → Amil | → Clinipam | → Onmed | → SulAmérica |
| → Ampla Saúde | → Fundação Itaú | → Porto | → São Cristóvão |
| → Ana Costa | → GNDI | → Porto Med | → São Francisco Saúde |
| → Assim Saúde | → Golden Cross | → Proasa Saúde | → Trasmontano |
| → Blue (Integra) | → Hapvida | → Sami | → Unimed |
| → BlueMed (Alvorecer) | → Lincx | → Saúde Beneficência | → Vera Cruz (2care) |
| → Bradesco | → Mediservice | → Select Saúde | |
| → Care Plus | → Medsênior | → Sobam | |

Para análise de redução de carências é necessário:

- ✔ Não estar inadimplente no plano anterior;
- ✔ Enviar carta de permanência (caso não seja possível pedir para a operadora anterior, aceitamos carteirinha + comprovante do pagamento dos últimos 3 meses) ou enviar comprovante de dados cadastrais do consumidor (que pode ser emitido direto no site da ANS)
- ✔ Comprovar tempo de vigência do contrato anterior;
- ✔ O prazo entre cancelamento do plano anterior e entrada na Alice deve ser de no máximo 60 dias.

Importante

- Informações são avaliadas por membro
- Aprovação depende de processo de análise da Alice

Dependentes aceitos



Dependentes diretos

- Filhos e filhas | até 69 anos
- Cônjuges e companheiros(as) | até 69 anos
- Enteados e enteadas | até 69 anos



Dependentes indiretos

- Pais e mães | até 69 anos
- Padrastos e madrastas | até 69 anos
- Irmãos e irmãs | até 69 anos
- Sobrinhos e sobrinhas* | até 45 anos
- Netos e netas | até 45 anos
- Genros e noras* | até 45 anos

*Importante: São aceitos sobrinhos e sobrinhas consanguíneos e para inclusão de genros e noras é necessário que o cônjuge também seja dependente do plano.

Regras de adesão compulsória

São aceitos para esse tipo de contrato:

- ✔ Contratos com, no mínimo, 3 vidas.
- ✔ 100% do quadro societário e 100% CLT.
- ✔ **Encampação de massa:** Caso 100%** dos funcionários que estavam em um plano anterior decidam migrar para a Alice, o contrato será compulsório. E não há a necessidade de ser um plano congênere.
- ✔ **Categoria funcional:** quando 100% de um cargo ou função aderirem ao plano (mesmo que não entrem todos os colaboradores da empresa)
- ✔ **Carta de não adesão:** sócios e funcionários que não aderirem ao plano podem assinar uma carta e o contrato passa a ser compulsório.

Informações importantes:

Documentos necessários: Cópia da carteirinha, carta de permanência no plano anterior ou comprovante de residência no exterior, além de uma declaração de ciência de que não será possível aderir ao plano futuramente.

Após a contratação, inclusões futuras serão restritas a novos funcionários ou aos que seguirem as regras de compulsoriedade.

**Vidas a mais não serão aceitas e para vidas a menos é necessário ter carta de não adesão.

Coparticipação

Coparticipação Total

Valor fixo para consulta e internação e 30% do valor do evento para demais casos, com teto por tipo de procedimento e plano.

	Equilíbrio	Conforto	Super Conforto	Exclusivo
 Consulta (valor fixo)	R\$ 45	R\$ 70	R\$ 75	R\$ 100
 Internação (valor fixo)	R\$ 210	R\$ 280	R\$ 360	R\$ 440
 Terapia (30% com teto de)	R\$ 35	R\$ 45	R\$ 50	R\$ 60
 Exame simples (30% com teto de)	R\$ 10	R\$ 15	R\$ 20	R\$ 30
 Exame especial (30% com teto de)	R\$ 90	R\$ 100	R\$ 125	R\$ 150
 Procedimento ambulatorial (30% com teto de)	R\$ 130	R\$ 150	R\$ 170	R\$ 285
 Pronto-socorro (30% com teto de)	R\$ 60	R\$ 70	R\$ 90	R\$ 110

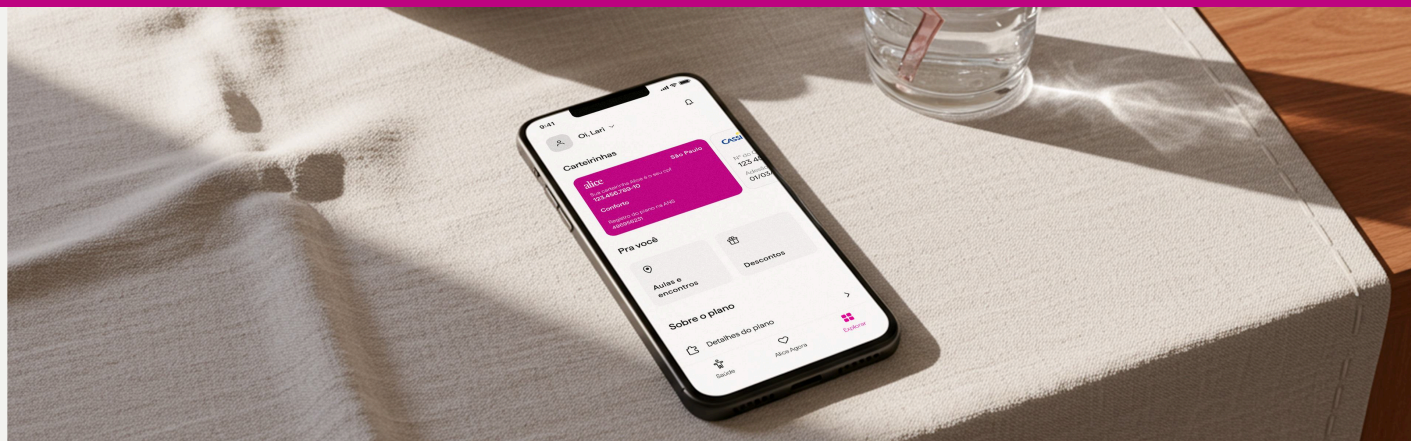
Importante: Não há teto mensal para as cobranças, ou seja, os valores são cumulativos.

Coparticipação Terapias

 Somente para empresas de uma vida.

Cobrança de 30% do custo de cada sessão, com teto por plano.

	Equilíbrio	Conforto	Super Conforto	Exclusivo
 Terapia (30% com teto de)	R\$ 35	R\$ 45	R\$ 50	R\$ 60



🔗 Informações e documentos necessários para os contratos

Comprovação de vínculo trabalhista

- ✔️ **CLTs:** Extrato do FGTS, Carteira de Trabalho ou contrato de trabalho
- ✔️ **Sócios:** contrato social ou QSA (Quadro de Sócios e Administradores)
- ✔️ **PJs:** últimas 3 notas emitidas

Dependentes diretos

Comprovação de parentesco (para dependentes)

- ✔️ **Filhos:** RG, certidão de nascimento ou declaração de guarda legal.
- ✔️ **Enteados:** certidão de casamento do titular.
- ✔️ **Cônjuges:** certidão de casamento do titular.

Dependentes indiretos

- ✔️ **Irmão/Irmã:** RG, CNH ou Certidão de nascimento que comprove os pais em comum com o titular.
- ✔️ **Sobrinho/Sobrinha*:** RG, CNH ou certidão de nascimento dos dependentes e seus pais comprovando mesma filiação do titular do plano.
- ✔️ **Neto/Neta:** Certidão de nascimento, RG ou CNH do dependente e do pai/mãe do neto ou neta.
- ✔️ **Pai/Mãe:** RG ou CNH dos dependentes e do titular.
- ✔️ **Padrasto/Madrasta:** RG ou CNH dos dependentes e do titular com o comprovante de união do pai/mãe com a madrasta/padrasto.
- ✔️ **Genro/Nora*:** RG ou CNH dos dependentes e do titular com o comprovante de união do genro/nora com a filha/filho do titular.

Poderes de Representação

- ✔️ A validade jurídica de Contratos e Aditivos depende exclusivamente da assinatura de pessoas com poderes de representação, sendo as únicas autorizadas a negociar termos, receber e-mails de formalização e responder legalmente pela empresa.
- ✔️ Enquadram-se nesta categoria o Sócio Administrador, identificado via consulta ao Quadro de Sócios e Administradores; o Representante Legal, que deve ter os poderes de representação expressamente previstos em cláusula do Contrato Social; e o Procurador, desde que apresente procuração vigente com poderes específicos para assinar e gerenciar contratos.

*Importante: São aceitos sobrinhos e sobrinhas consanguíneos e para inclusão de genros e noras é necessário que o cônjuge também seja dependente do plano.

Regras comerciais PME

	Vidas não remuneradas Empresas entre 1-29 vidas	Regras de limite de aceitação
Idade	Maiores de 69 anos	1 a 5 vidas: 0 vidas acima de 69 anos
Repique	Vidas que já contrataram Alice nos últimos 180 dias	6 a 9 vidas: 1 vida acima de 69 anos
		10 a 19 vidas: 2 vidas acima de 69 anos
		20 a 29 vidas: 3 vidas acima de 69 anos
		Empresas com mais pessoas acima de 69 anos do que o indicado na tabela não serão remuneradas

Tempo de validade das propostas	75 dias
---------------------------------	---------

	Abrangência de comercialização
CEP	Empresas com menos de 50% das vidas com residência fora do grupo de municípios não serão aceitas.
Grupo de Municípios	São Paulo, Guarulhos, Santo André, São Bernardo do Campo, São Caetano do Sul, Diadema, Osasco, Barueri, Taboão da Serra, Mogi das Cruzes, Santana do Parnaíba, Carapicuíba, Embu das Artes, Itapeverica da Serra, Itaquaquecetuba, Ferraz de Vasconcelos, Embu-Guaçu, Juquitiba, Poá e Cotia.

Aceitação de empresas coligadas

Categorias de empresas aceitas em um mesmo contrato:	Regras e condições:	Representação em Grupos Econômicos:
Empresas com sócios de primeiro grau: pai, mãe, cônjuge, filho ou irmão	A coligação de CNPJs é permitida apenas na assinatura do contrato (exceto PJs e filiais, que podem ser incluídos no contrato após assinatura)	No caso de empresas coligadas, se cada entidade possuir representantes distintos, é obrigatória a assinatura de ao menos um representante de cada empresa;
CNPJs que tenham como sócia a empresa principal	Contratante principal não pode ser Empresário Individual (mas coligadas podem)	caso possuam o mesmo representante, a assinatura de um único sócio, administrador ou procurador é suficiente.
Empresas que tenham pelo menos 1 sócio em comum	Empresário Individual precisa de CNPJ ativo há 6+ meses	
Filiais	A coligação será realizada mediante aprovação da Alice	
Prestadores de Serviço (PJs) co-contratantes da empresa principal		

Preços

1 vida

Com coparticipação total

Sem reembolso

Adesão opcional

Idade	Equilíbrio Enfermaria	Equilíbrio Apartamento	Conforto	Super Conforto	Exclusivo	Exclusivo +	Exclusivo ++
0 a 18	R\$ 319,97	R\$ 340,58	R\$ 420,38	R\$ 606,61	R\$ 827,20	R\$ 1.007,72	R\$ 1.082,42
19 a 23	R\$ 409,79	R\$ 436,19	R\$ 538,39	R\$ 776,88	R\$ 1.059,41	R\$ 1.290,60	R\$ 1.386,26
24 a 28	R\$ 460,47	R\$ 490,13	R\$ 604,98	R\$ 872,96	R\$ 1.190,44	R\$ 1.450,22	R\$ 1.557,71
29 a 33	R\$ 520,29	R\$ 553,80	R\$ 683,56	R\$ 986,36	R\$ 1.345,06	R\$ 1.638,59	R\$ 1.760,04
34 a 38	R\$ 597,22	R\$ 635,69	R\$ 784,64	R\$ 1.132,21	R\$ 1.543,95	R\$ 1.880,88	R\$ 2.020,30
39 a 43	R\$ 667,11	R\$ 710,08	R\$ 876,45	R\$ 1.264,70	R\$ 1.724,63	R\$ 2.100,98	R\$ 2.256,72
44 a 48	R\$ 772,28	R\$ 822,02	R\$ 1.014,63	R\$ 1.464,08	R\$ 1.996,52	R\$ 2.432,20	R\$ 2.612,49
49 a 53	R\$ 994,63	R\$ 1.058,70	R\$ 1.306,76	R\$ 1.885,61	R\$ 2.571,35	R\$ 3.132,48	R\$ 3.364,68
54 a 58	R\$ 1.212,73	R\$ 1.290,85	R\$ 1.593,30	R\$ 2.299,09	R\$ 3.135,20	R\$ 3.819,38	R\$ 4.102,48
59+	R\$ 1.861,64	R\$ 1.981,55	R\$ 2.445,85	R\$ 3.529,30	R\$ 4.812,78	R\$ 5.863,05	R\$ 6.297,64

1 vida

Com coparticipação terapias

Sem reembolso

Adesão opcional

Idade	Equilíbrio Enfermaria	Equilíbrio Apartamento	Conforto	Super Conforto	Exclusivo	Exclusivo +	Exclusivo ++
0 a 18	R\$ 393,56	R\$ 418,91	R\$ 504,47	R\$ 727,93	R\$ 992,64	R\$ 1.209,26	R\$ 1.298,90
19 a 23	R\$ 504,04	R\$ 536,50	R\$ 646,07	R\$ 932,26	R\$ 1.271,29	R\$ 1.548,71	R\$ 1.663,51
24 a 28	R\$ 566,39	R\$ 602,86	R\$ 725,98	R\$ 1.047,55	R\$ 1.428,53	R\$ 1.740,27	R\$ 1.869,25
29 a 33	R\$ 639,95	R\$ 681,17	R\$ 820,27	R\$ 1.183,63	R\$ 1.614,07	R\$ 1.966,31	R\$ 2.112,05
34 a 38	R\$ 734,58	R\$ 781,89	R\$ 941,56	R\$ 1.358,65	R\$ 1.852,74	R\$ 2.257,05	R\$ 2.424,36
39 a 43	R\$ 820,55	R\$ 873,39	R\$ 1.051,74	R\$ 1.517,64	R\$ 2.069,55	R\$ 2.521,18	R\$ 2.708,06
44 a 48	R\$ 949,90	R\$ 1.011,08	R\$ 1.217,55	R\$ 1.756,90	R\$ 2.395,82	R\$ 2.918,65	R\$ 3.134,98
49 a 53	R\$ 1.223,40	R\$ 1.302,20	R\$ 1.568,11	R\$ 2.262,73	R\$ 3.085,63	R\$ 3.758,98	R\$ 4.037,61
54 a 58	R\$ 1.491,66	R\$ 1.587,74	R\$ 1.911,96	R\$ 2.758,91	R\$ 3.762,24	R\$ 4.583,26	R\$ 4.922,97
59+	R\$ 2.289,81	R\$ 2.437,31	R\$ 2.935,02	R\$ 4.235,15	R\$ 5.775,34	R\$ 7.035,66	R\$ 7.557,17

Preços

2 vidas

Com coparticipação

Sem reembolso

Adesão opcional

Idade	Equilíbrio Enfermaria	Equilíbrio Apartamento	Conforto	Super Conforto	Exclusivo	Exclusivo +	Exclusivo ++
0 a 18	R\$ 319,97	R\$ 340,58	R\$ 420,38	R\$ 606,61	R\$ 827,20	R\$ 1.007,72	R\$ 1.082,42
19 a 23	R\$ 409,79	R\$ 436,19	R\$ 538,39	R\$ 776,88	R\$ 1.059,41	R\$ 1.290,60	R\$ 1.386,26
24 a 28	R\$ 460,47	R\$ 490,13	R\$ 604,98	R\$ 872,96	R\$ 1.190,44	R\$ 1.450,22	R\$ 1.557,71
29 a 33	R\$ 520,29	R\$ 553,80	R\$ 683,56	R\$ 986,36	R\$ 1.345,06	R\$ 1.638,59	R\$ 1.760,04
34 a 38	R\$ 597,22	R\$ 635,69	R\$ 784,64	R\$ 1.132,21	R\$ 1.543,95	R\$ 1.880,88	R\$ 2.020,30
39 a 43	R\$ 667,11	R\$ 710,08	R\$ 876,45	R\$ 1.264,70	R\$ 1.724,63	R\$ 2.100,98	R\$ 2.256,72
44 a 48	R\$ 772,28	R\$ 822,02	R\$ 1.014,63	R\$ 1.464,08	R\$ 1.996,52	R\$ 2.432,20	R\$ 2.612,49
49 a 53	R\$ 994,63	R\$ 1.058,70	R\$ 1.306,76	R\$ 1.885,61	R\$ 2.571,35	R\$ 3.132,48	R\$ 3.364,68
54 a 58	R\$ 1.212,73	R\$ 1.290,85	R\$ 1.593,30	R\$ 2.299,09	R\$ 3.135,20	R\$ 3.819,38	R\$ 4.102,48
59+	R\$ 1.861,64	R\$ 1.981,55	R\$ 2.445,85	R\$ 3.529,30	R\$ 4.812,78	R\$ 5.863,05	R\$ 6.297,64

2 vidas

Sem coparticipação

Sem reembolso

Adesão opcional

Idade	Equilíbrio Enfermaria	Equilíbrio Apartamento	Conforto	Super Conforto	Exclusivo	Exclusivo +	Exclusivo ++
0 a 18	R\$ 426,63	R\$ 454,11	R\$ 525,48	R\$ 730,85	R\$ 1.079,13	R\$ 1.259,65	R\$ 1.334,35
19 a 23	R\$ 546,39	R\$ 581,58	R\$ 672,99	R\$ 936,00	R\$ 1.382,06	R\$ 1.613,25	R\$ 1.708,91
24 a 28	R\$ 613,97	R\$ 653,51	R\$ 756,22	R\$ 1.051,77	R\$ 1.552,99	R\$ 1.812,77	R\$ 1.920,27
29 a 33	R\$ 693,71	R\$ 738,40	R\$ 854,45	R\$ 1.188,38	R\$ 1.754,71	R\$ 2.048,23	R\$ 2.169,69
34 a 38	R\$ 796,29	R\$ 847,58	R\$ 980,79	R\$ 1.364,10	R\$ 2.014,18	R\$ 2.351,10	R\$ 2.490,52
39 a 43	R\$ 889,48	R\$ 946,77	R\$ 1.095,57	R\$ 1.523,73	R\$ 2.249,87	R\$ 2.626,23	R\$ 2.781,96
44 a 48	R\$ 1.029,70	R\$ 1.096,03	R\$ 1.268,28	R\$ 1.763,95	R\$ 2.604,57	R\$ 3.040,26	R\$ 3.220,54
49 a 53	R\$ 1.326,17	R\$ 1.411,59	R\$ 1.633,45	R\$ 2.271,83	R\$ 3.354,47	R\$ 3.915,61	R\$ 4.147,80
54 a 58	R\$ 1.616,98	R\$ 1.721,13	R\$ 1.991,63	R\$ 2.770,00	R\$ 4.090,04	R\$ 4.774,22	R\$ 5.057,33
59+	R\$ 2.482,19	R\$ 2.642,07	R\$ 3.057,31	R\$ 4.252,16	R\$ 6.278,54	R\$ 7.328,81	R\$ 7.763,40

Preços

3- 29 vidas

Com coparticipação

Sem reembolso

Adesão opcional

Idade	Equilíbrio Enfermaria	Equilíbrio Apartamento	Conforto	Super Conforto	Exclusivo	Exclusivo +	Exclusivo ++
0 a 18	R\$ 271,98	R\$ 289,49	R\$ 367,84	R\$ 530,78	R\$ 638,19	R\$ 777,46	R\$ 835,08
19 a 23	R\$ 348,32	R\$ 370,76	R\$ 471,09	R\$ 679,77	R\$ 817,33	R\$ 995,69	R\$ 1.069,50
24 a 28	R\$ 391,40	R\$ 416,61	R\$ 529,36	R\$ 763,85	R\$ 918,42	R\$ 1.118,84	R\$ 1.201,78
29 a 33	R\$ 442,24	R\$ 470,73	R\$ 598,11	R\$ 863,06	R\$ 1.037,71	R\$ 1.264,17	R\$ 1.357,87
34 a 38	R\$ 507,64	R\$ 540,33	R\$ 686,56	R\$ 990,68	R\$ 1.191,16	R\$ 1.451,10	R\$ 1.558,66
39 a 43	R\$ 567,04	R\$ 603,56	R\$ 766,90	R\$ 1.106,61	R\$ 1.330,55	R\$ 1.620,91	R\$ 1.741,06
44 a 48	R\$ 656,43	R\$ 698,72	R\$ 887,80	R\$ 1.281,07	R\$ 1.540,31	R\$ 1.876,45	R\$ 2.015,54
49 a 53	R\$ 845,43	R\$ 899,89	R\$ 1.143,41	R\$ 1.649,91	R\$ 1.983,80	R\$ 2.416,71	R\$ 2.595,85
54 a 58	R\$ 1.030,82	R\$ 1.097,22	R\$ 1.394,14	R\$ 2.011,71	R\$ 2.418,81	R\$ 2.946,65	R\$ 3.165,07
59+	R\$ 1.582,39	R\$ 1.684,32	R\$ 2.140,12	R\$ 3.088,13	R\$ 3.713,06	R\$ 4.523,34	R\$ 4.858,63

3- 29 vidas

Sem coparticipação

Sem reembolso

Adesão opcional

Idade	Equilíbrio Enfermaria	Equilíbrio Apartamento	Conforto	Super Conforto	Exclusivo	Exclusivo +	Exclusivo ++
0 a 18	R\$ 362,63	R\$ 385,99	R\$ 459,79	R\$ 639,49	R\$ 832,55	R\$ 971,82	R\$ 1.029,45
19 a 23	R\$ 464,43	R\$ 494,35	R\$ 588,86	R\$ 819,00	R\$ 1.066,26	R\$ 1.244,62	R\$ 1.318,42
24 a 28	R\$ 521,87	R\$ 555,49	R\$ 661,69	R\$ 920,30	R\$ 1.198,13	R\$ 1.398,55	R\$ 1.481,49
29 a 33	R\$ 589,66	R\$ 627,64	R\$ 747,64	R\$ 1.039,84	R\$ 1.353,76	R\$ 1.580,21	R\$ 1.673,92
34 a 38	R\$ 676,85	R\$ 720,45	R\$ 858,20	R\$ 1.193,59	R\$ 1.553,94	R\$ 1.813,88	R\$ 1.921,44
39 a 43	R\$ 756,05	R\$ 804,75	R\$ 958,62	R\$ 1.333,27	R\$ 1.735,78	R\$ 2.026,14	R\$ 2.146,29
44 a 48	R\$ 875,25	R\$ 931,62	R\$ 1.109,75	R\$ 1.543,46	R\$ 2.009,42	R\$ 2.345,56	R\$ 2.484,65
49 a 53	R\$ 1.127,25	R\$ 1.199,86	R\$ 1.429,27	R\$ 1.987,84	R\$ 2.587,98	R\$ 3.020,89	R\$ 3.200,03
54 a 58	R\$ 1.374,43	R\$ 1.462,96	R\$ 1.742,68	R\$ 2.423,75	R\$ 3.155,47	R\$ 3.683,31	R\$ 3.901,73
59+	R\$ 2.109,86	R\$ 2.245,76	R\$ 2.675,15	R\$ 3.720,64	R\$ 4.843,90	R\$ 5.654,18	R\$ 5.989,46

Preços

3- 29 vidas

Com coparticipação

Sem reembolso

Adesão compulsória

Idade	Equilíbrio Enfermaria	Equilíbrio Apartamento	Conforto	Super Conforto	Exclusivo	Exclusivo +	Exclusivo ++
0 a 18	R\$ 244,78	R\$ 260,55	R\$ 331,05	R\$ 488,31	R\$ 521,57	R\$ 660,84	R\$ 718,47
19 a 23	R\$ 313,49	R\$ 333,68	R\$ 423,98	R\$ 625,39	R\$ 667,98	R\$ 846,34	R\$ 920,15
24 a 28	R\$ 352,26	R\$ 374,95	R\$ 476,42	R\$ 702,73	R\$ 750,59	R\$ 951,02	R\$ 1.033,95
29 a 33	R\$ 398,02	R\$ 423,66	R\$ 538,30	R\$ 794,02	R\$ 848,09	R\$ 1.074,54	R\$ 1.168,25
34 a 38	R\$ 456,87	R\$ 486,30	R\$ 617,90	R\$ 911,43	R\$ 973,50	R\$ 1.233,44	R\$ 1.341,00
39 a 43	R\$ 510,34	R\$ 543,21	R\$ 690,21	R\$ 1.018,08	R\$ 1.087,41	R\$ 1.377,77	R\$ 1.497,92
44 a 48	R\$ 590,79	R\$ 628,85	R\$ 799,02	R\$ 1.178,59	R\$ 1.258,85	R\$ 1.594,98	R\$ 1.734,07
49 a 53	R\$ 760,89	R\$ 809,90	R\$ 1.029,07	R\$ 1.517,92	R\$ 1.621,29	R\$ 2.054,21	R\$ 2.233,34
54 a 58	R\$ 927,74	R\$ 987,50	R\$ 1.254,73	R\$ 1.850,77	R\$ 1.976,81	R\$ 2.504,65	R\$ 2.723,07
59+	R\$ 1.424,15	R\$ 1.515,89	R\$ 1.926,11	R\$ 2.841,08	R\$ 3.034,56	R\$ 3.844,84	R\$ 4.180,13

3- 29 vidas

Sem coparticipação

Sem reembolso

Adesão compulsória

Idade	Equilíbrio Enfermaria	Equilíbrio Apartamento	Conforto	Super Conforto	Exclusivo	Exclusivo +	Exclusivo ++
0 a 18	R\$ 326,37	R\$ 347,39	R\$ 413,82	R\$ 605,98	R\$ 686,78	R\$ 826,05	R\$ 883,67
19 a 23	R\$ 417,99	R\$ 444,91	R\$ 529,98	R\$ 776,08	R\$ 879,56	R\$ 1.057,93	R\$ 1.131,73
24 a 28	R\$ 469,68	R\$ 499,94	R\$ 595,52	R\$ 872,08	R\$ 988,35	R\$ 1.188,77	R\$ 1.271,70
29 a 33	R\$ 530,69	R\$ 564,87	R\$ 672,88	R\$ 985,34	R\$ 1.116,72	R\$ 1.343,18	R\$ 1.436,88
34 a 38	R\$ 609,16	R\$ 648,40	R\$ 772,38	R\$ 1.131,05	R\$ 1.281,86	R\$ 1.541,80	R\$ 1.649,36
39 a 43	R\$ 680,45	R\$ 724,28	R\$ 862,76	R\$ 1.263,41	R\$ 1.431,86	R\$ 1.722,22	R\$ 1.842,36
44 a 48	R\$ 787,72	R\$ 838,46	R\$ 998,77	R\$ 1.462,58	R\$ 1.657,59	R\$ 1.993,72	R\$ 2.132,81
49 a 53	R\$ 1.014,52	R\$ 1.079,87	R\$ 1.286,34	R\$ 1.883,69	R\$ 2.134,84	R\$ 2.567,76	R\$ 2.746,89
54 a 58	R\$ 1.236,99	R\$ 1.316,66	R\$ 1.568,41	R\$ 2.296,74	R\$ 2.602,97	R\$ 3.130,81	R\$ 3.349,23
59+	R\$ 1.898,87	R\$ 2.021,18	R\$ 2.407,63	R\$ 3.525,68	R\$ 3.995,77	R\$ 4.806,05	R\$ 5.141,34

Cada vez mais
empresas escolhem
um modelo mais
inteligente para
a saúde dos seus
colaboradores.

Vamos juntos
tornar o
mundo mais
saudável?



📞 Apoio ao Corretor: (11) 97813-0282

📷 @alicecorretores

alice