

alice

Manual do Corretor

Planos Alice: a escolha mais inteligente
para cuidar da saúde da sua empresa

Abril de 2025





Sumário

Nossos Planos | Linha de produtos

Características dos planos

Carências

Coparticipação

Informações e documentos




Regras comerciais

Preços

Nossos planos

Com rede de laboratório base	Com upgrade de laboratório
Equilíbrio Enfermaria	Equilíbrio Enfermaria +
Equilíbrio Apartamento	Equilíbrio Apartamento +
Conforto Apartamento	Conforto Apartamento +
Exclusivo Apartamento	Exclusivo Apartamento + Exclusivo Apartamento ++

Linhas de produtos

1 vida	2 vidas	3-29 vidas
Com coparticipação (30%)	Livre adesão sem coparticipação	Livre adesão sem coparticipação
	Livre adesão com coparticipação (30%)	Livre adesão com coparticipação (30%) 0%
		Adesão compulsória sem coparticipação
		Adesão compulsória com coparticipação (30%)
		



Características gerais dos planos



Dependentes com planos diferentes do titular
Dependentes e titulares não precisam contratar o mesmo plano



Alice Agora
Parceiro de saúde confiável para todas as horas, direto no app, com atendimento de saúde



Cobertura assistencial
Ambulatorial + Hospitalar com obstetria



Abrangência
Cobertura Nacional



Acomodação
Apartamento ou Enfermaria



Portal do RH (empresas a partir de 6 vidas)
Inclusão e exclusão de beneficiários e dependentes sem burocracia



Coleta domiciliar
Laboratórios com serviço de atendimento em casa em todas as opções de produtos



Planos com ou sem coparticipação
Atendimento pelo Alice Agora e consultas com médicos de família são ilimitados



Titulares aceitos
CLT, PJ, estatutário, temporários, estagiários



Dependentes aceitos
Diretos: Filhas (os), cônjuge ou companheira (o) e enteadas (os); Indiretos: pai, mãe, irmão, padrasto, madrasta, sobrinho, neto, genro e nora




Tempo mínimo de permanência
6 meses



Time de saúde no hospital
Equipe da Alice que acompanha de perto casos de internações dos membros em mais de 10 hospitais

Prazos de carências

	Padrão	Redução parcial de carências	Redução total de carências	Concorrentes
 Consulta em pronto-socorro	24h	24h	Sem carência	24h
 Internações decorrentes de acidente pessoal*	24h	24h	Sem carência	24h
 Consultas	Sem carência	Sem carência	Sem carência	Até 30 dias
 Exames simples	Sem carência	Sem carência	Sem carência	Até 180 dias
 Terapias	60 dias	30 dias	Sem carência	Até 180 dias
 Exames especiais	60 dias	60 dias	Sem carência	Até 180 dias
 Internações de U/E não decorrentes de acidente pessoal	90 dias	60 dias	Sem carência	Até 180 dias
 Internações eletiva	180 dias	90 dias	Sem carência	Até 180 dias
 PACs	180 dias	120 dias	Sem carência	Até 180 dias
 Parto	300 dias	300 dias	300 dias	300 dias
 CPT	730 dias	730 dias	730 dias	730 dias

*Acidentes com veículos, acidentes de trabalho e acidentes domésticos

Adesão compulsória

Especificamente para empresas de 3 a 29 membros, com contratos de adesão compulsória, a Alice aplica **redução total de carências automaticamente**. Ou seja, prazos ainda menores para seus clientes.

Regras para redução de carência

A redução de carência pode acontecer quando o membro já cumpriu o período de carência em outro plano - dependendo do tempo de permanência na operadora de saúde anterior, é possível fazer uma redução parcial ou total da maioria das carências. Consideramos o tempo em planos de operadoras diferentes para esse cálculo (desde que o intervalo entre um e outro seja de, no máximo, 60 dias).

Importante lembrar que há regras específicas para a redução de carência e que a aprovação depende de um processo de análise individual.

Veja como funciona a redução de carência

Redução parcial de carências



Válida para membros de empresas vindas de operadoras de saúde não congênere (mínimo de 6 meses no plano anterior)

Válida para membros de empresas vindas de operadoras congênere (entre 6 e 12 meses no plano anterior)

Redução total de carências



Válida para membros de empresas vindas de operadoras congênere (acima de 12 meses no plano anterior)

São operadoras congêneres

- | | | | |
|-----------------------|----------------|-----------------------|---------------------|
| → Allianz | → Cassi | → Porto | → Trasmontano |
| → Amil | → Clinipam | → Sami | → Unimed |
| → Ana Costa | → GNDI | → Saúde Beneficência | → Vera Cruz (2care) |
| → Assim Saúde | → Golden Cross | → Sobam | |
| → Blue (Integra) | → Hapvida | → SOMPO | |
| → BlueMed (Alvorecer) | → Lincx | → SulAmérica | |
| → Bradesco | → Mediservice | → São Cristóvão | |
| → Care Plus | → Omint | → São Francisco Saúde | |

Para análise de redução de carências é necessário:

- Não estar inadimplente no plano anterior;
- Enviar carta de permanência (caso não seja possível pedir para a operadora anterior, aceitamos carteirinha + comprovante do pagamento dos últimos 3 meses);
- Comprovar tempo de vigência do contrato anterior
- O prazo entre cancelamento do plano anterior e entrada na Alice deve ser de no máximo 60 dias

Importante

- Informações são avaliadas por membro
- Aprovação depende de processo de análise da Alice

Dependentes aceitos

Dependentes diretos:

Filhos e filhas | até 69 anos;
Cônjuges e companheiros(as) | até 69 anos;
Enteados e enteadas | até 69 anos;

Dependentes indiretos:

(Inclusão aceita para contratos com mais de 3 vidas)

Pais e mães | até 69 anos*;
Padrastos e madrastas | até 69 anos*;
Irmãos e irmãs | até 69 anos;
Sobrinhos e sobrinhas | até 45 anos;
Netos e netas | até 45 anos;
Genros e noras | até 45 anos.

*Pais, mães, padrastos e madrastas devem ter permanecido 12 meses em outro plano

Adesão compulsória

São aceitos para esse tipo de contrato:

- **Contratos com, no mínimo, 3 vidas;**
- **100% do quadro societário e 100% CLT;**
- **Encampação de massa:**

Caso **100%* dos funcionários** que estavam em um plano anterior decidam migrar para a Alice, o contrato será compulsório. E não há a necessidade de ser um plano congênere;

*Vidas a mais não serão aceitas e para vidas a menos é necessário ter carta de não adesão.

Observação: Após a contratação, inclusões futuras serão restritas a novos funcionários ou aos que seguirem as regras de compulsoriedade.

Categoria funcional: passamos a aceitar contratos compulsórios quando 100% de um cargo ou função aderirem ao plano, mesmo que não entrem todos os colaboradores da empresa;

Documentos necessários: Cópia da carteirinha, carta de permanência no plano anterior ou comprovante de residência no exterior, além de uma declaração de ciência de que não será possível aderir ao plano futuramente;

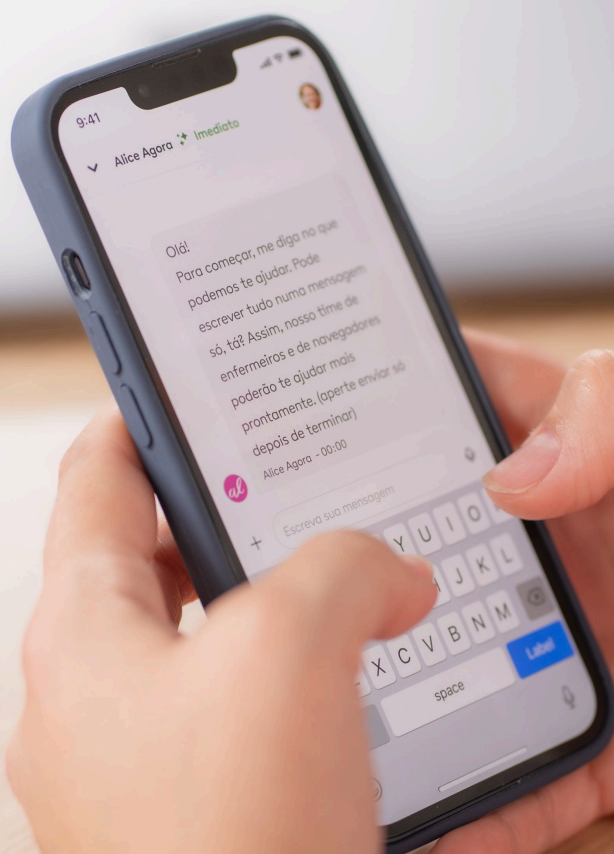
Carta de não adesão: funcionários que não aderem ao plano podem assinar uma carta e o contrato passa a ser compulsório.

Coparticipação

Valor fixo para consulta e internação e 30% para demais eventos, com teto por tipo de procedimento e plano.

	Planos Equilíbrio	Planos Conforto	Planos Exclusivo
Consulta (valor fixo)	R\$ 45	R\$ 70	R\$ 100
Internação (valor fixo)	R\$ 210	R\$ 280	R\$ 440
Terapia (30% com teto de)	R\$ 35	R\$ 45	R\$ 60
Exame simples (30% com teto de)	R\$ 10	R\$ 15	R\$ 30
Exame especial (30% com teto de)	R\$ 90	R\$ 100	R\$ 150
Procedimento ambulatorial (30% com teto de)	R\$ 130	R\$ 150	R\$ 285
Pronto-socorro (30% com teto de)	R\$ 60	R\$ 70	R\$ 110

Importante: Não há teto mensal para as cobranças, ou seja, os valores são cumulativos.



Informações e documentos necessários

Comprovação de vínculo trabalhista

CLTs: Extrato do FGTS **Sócios:** contrato social **PJs:** últimas 3 notas emitidas

Dependentes diretos:

Comprovação de parentesco (para dependentes)

Filhos: RG, certidão de nascimento ou declaração de guarda legal

Enteados: certidão de casamento do titular

Cônjuges: certidão de casamento do titular

Dependentes indiretos:

Irmão/Irmã: RG, CNH ou Certidão de nascimento que comprove os pais em comum com o titular

Sobrinho/Sobrinha: RG, CNH ou certidão de nascimento dos dependentes e seus pais comprovando mesma filiação do titular do plano

Neto/Neta: Certidão de nascimento, RG ou CNH do dependente e do pai/mãe do neto ou neta

Pai/Mãe: RG ou CNH dos dependentes e do titular

Padrasto/Madrasta: RG ou CNH dos dependentes e do titular com o comprovante de união do pai/mãe com a madrasta/padrasto

Genro/Nora: RG ou CNH dos dependentes e do titular com o comprovante de união do genro/nora com a filha/filho do titular.

*Importante: Pais, mães, padrastos e madrastas devem ter permanecido 12 meses em outro plano. São aceitos sobrinhos e sobrinhas consanguíneos e para inclusão de genros e noras é necessário que o cônjuge também seja dependente do plano.

Regras comerciais PME

Vidas não remuneradas

Empresas entre 1-29 vidas

Idade

Maiores de 69 anos

Repique

Vidas que já contrataram Alice nos últimos 180 dias

Regras de limite de aceitação

1 a 5 vidas

0 vidas acima de 69 anos

6 a 9 vidas

1 vidas acima de 69 anos

10 a 19 vidas

2 vidas acima de 69 anos

20 a 29 vidas

3 vidas acima de 69 anos

Empresas com mais pessoas acima de 69 anos do que o indicado na tabela não serão remuneradas

Tempo de validade das propostas

75 dias

Abrangência de comercialização

CEP

Empresas com menos de 50% das vidas com residência fora do grupo de municípios não serão aceitas

Grupo de Municípios

São Paulo, Guarulhos, Santo André, São Bernardo do Campo, São Caetano do Sul, Diadema, Osasco, Barueri, Taboão da Serra, Mogi das Cruzes, Santana do Parnaíba, Carapicuíba e Embu das artes



Preços 1 vida

Idade	Equilíbrio Enfermaria	Equilíbrio Enfermaria +	Equilíbrio Apartamento	Equilíbrio Apartamento +	Conforto Apartamento	Conforto Apartamento +	Exclusivo Apartamento	Exclusivo Apartamento +	Exclusivo Apartamento++
0 a 18	R\$ 310,95	R\$ 516,13	R\$ 330,98	R\$ 535,63	R\$ 408,54	R\$ 580,72	R\$ 803,89	R\$ 979,32	R\$ 1.051,91
19 a 23	R\$ 398,24	R\$ 661,01	R\$ 423,89	R\$ 685,98	R\$ 523,22	R\$ 743,73	R\$ 1.029,55	R\$ 1.254,22	R\$ 1.347,19
24 a 28	R\$ 447,50	R\$ 742,76	R\$ 476,32	R\$ 770,82	R\$ 587,93	R\$ 835,72	R\$ 1.156,89	R\$ 1.409,35	R\$ 1.513,81
29 a 33	R\$ 505,62	R\$ 839,24	R\$ 538,19	R\$ 870,94	R\$ 664,29	R\$ 944,27	R\$ 1.307,15	R\$ 1.592,41	R\$ 1.710,44
34 a 38	R\$ 580,39	R\$ 963,34	R\$ 617,77	R\$ 999,73	R\$ 762,52	R\$ 1.083,90	R\$ 1.500,44	R\$ 1.827,87	R\$ 1.963,36
39 a 43	R\$ 648,31	R\$ 1.076,07	R\$ 690,06	R\$ 1.116,72	R\$ 851,75	R\$ 1.210,74	R\$ 1.676,02	R\$ 2.041,77	R\$ 2.193,12
44 a 48	R\$ 750,51	R\$ 1.245,71	R\$ 798,85	R\$ 1.292,77	R\$ 986,03	R\$ 1.401,61	R\$ 1.940,25	R\$ 2.363,66	R\$ 2.538,86
49 a 53	R\$ 966,60	R\$ 1.604,38	R\$ 1.028,86	R\$ 1.664,98	R\$ 1.269,93	R\$ 1.805,16	R\$ 2.498,89	R\$ 3.044,20	R\$ 3.269,85
54 a 58	R\$ 1.178,55	R\$ 1.956,19	R\$ 1.254,47	R\$ 2.030,08	R\$ 1.548,40	R\$ 2.201,00	R\$ 3.046,84	R\$ 3.711,74	R\$ 3.986,86
59+	R\$ 1.809,17	R\$ 3.002,90	R\$ 1.925,71	R\$ 3.116,34	R\$ 2.376,92	R\$ 3.378,71	R\$ 4.677,15	R\$ 5.697,81	R\$ 6.120,16

Preços 2 vidas

2 vidas

Com coparticipação

Livre Adesão

Idade	Equilíbrio Enfermaria	Equilíbrio Enfermaria +	Equilíbrio Apartamento	Equilíbrio Apartamento +	Conforto Apartamento	Conforto Apartamento +	Exclusivo Apartamento	Exclusivo Apartamento +	Exclusivo Apartamento++
0 a 18	R\$ 310,95	R\$ 516,13	R\$ 330,98	R\$ 535,63	R\$ 408,54	R\$ 580,72	R\$ 803,89	R\$ 979,32	R\$ 1.051,91
19 a 23	R\$ 398,24	R\$ 661,01	R\$ 423,89	R\$ 685,98	R\$ 523,22	R\$ 743,73	R\$ 1.029,55	R\$ 1.254,22	R\$ 1.347,19
24 a 28	R\$ 447,50	R\$ 742,76	R\$ 476,32	R\$ 770,82	R\$ 587,93	R\$ 835,72	R\$ 1.156,89	R\$ 1.409,35	R\$ 1.513,81
29 a 33	R\$ 505,62	R\$ 839,24	R\$ 538,19	R\$ 870,94	R\$ 664,29	R\$ 944,27	R\$ 1.307,15	R\$ 1.592,41	R\$ 1.710,44
34 a 38	R\$ 580,39	R\$ 963,34	R\$ 617,77	R\$ 999,73	R\$ 762,52	R\$ 1.083,90	R\$ 1.500,44	R\$ 1.827,87	R\$ 1.963,36
39 a 43	R\$ 648,31	R\$ 1.076,07	R\$ 690,06	R\$ 1.116,72	R\$ 851,75	R\$ 1.210,74	R\$ 1.676,02	R\$ 2.041,77	R\$ 2.193,12
44 a 48	R\$ 750,51	R\$ 1.245,71	R\$ 798,85	R\$ 1.292,77	R\$ 986,03	R\$ 1.401,61	R\$ 1.940,25	R\$ 2.363,66	R\$ 2.538,86
49 a 53	R\$ 966,60	R\$ 1.604,38	R\$ 1.028,86	R\$ 1.664,98	R\$ 1.269,93	R\$ 1.805,16	R\$ 2.498,89	R\$ 3.044,20	R\$ 3.269,85
54 a 58	R\$ 1.178,55	R\$ 1.956,19	R\$ 1.254,47	R\$ 2.030,08	R\$ 1.548,40	R\$ 2.201,00	R\$ 3.046,84	R\$ 3.711,74	R\$ 3.986,86
59+	R\$ 1.809,17	R\$ 3.002,90	R\$ 1.925,71	R\$ 3.116,34	R\$ 2.376,92	R\$ 3.378,71	R\$ 4.677,15	R\$ 5.697,81	R\$ 6.120,16

2 vidas

Sem Coparticipação

Livre Adesão

Idade	Equilíbrio Enfermaria	Equilíbrio Enfermaria +	Equilíbrio Apartamento	Equilíbrio Apartamento +	Conforto Apartamento	Conforto Apartamento +	Exclusivo Apartamento	Exclusivo Apartamento +	Exclusivo Apartamento++
0 a 18	R\$ 414,61	R\$ 617,03	R\$ 441,31	R\$ 643,02	R\$ 510,67	R\$ 688,23	R\$ 1.048,72	R\$ 1.224,15	R\$ 1.296,74
19 a 23	R\$ 530,99	R\$ 790,23	R\$ 565,19	R\$ 823,53	R\$ 654,02	R\$ 881,42	R\$ 1.343,11	R\$ 1.567,78	R\$ 1.660,75
24 a 28	R\$ 596,66	R\$ 887,97	R\$ 635,09	R\$ 925,38	R\$ 734,91	R\$ 990,44	R\$ 1.509,22	R\$ 1.761,68	R\$ 1.866,15
29 a 33	R\$ 674,16	R\$ 1.003,31	R\$ 717,59	R\$ 1.045,58	R\$ 830,37	R\$ 1.119,09	R\$ 1.705,25	R\$ 1.990,51	R\$ 2.108,54
34 a 38	R\$ 773,85	R\$ 1.151,66	R\$ 823,70	R\$ 1.200,19	R\$ 953,15	R\$ 1.284,57	R\$ 1.957,41	R\$ 2.284,84	R\$ 2.420,33
39 a 43	R\$ 864,41	R\$ 1.286,43	R\$ 920,09	R\$ 1.340,63	R\$ 1.064,69	R\$ 1.434,88	R\$ 2.186,47	R\$ 2.552,22	R\$ 2.703,56
44 a 48	R\$ 1.000,68	R\$ 1.489,24	R\$ 1.065,14	R\$ 1.551,98	R\$ 1.232,54	R\$ 1.661,09	R\$ 2.531,16	R\$ 2.954,57	R\$ 3.129,78
49 a 53	R\$ 1.288,80	R\$ 1.918,02	R\$ 1.371,81	R\$ 1.998,83	R\$ 1.587,41	R\$ 2.139,36	R\$ 3.259,94	R\$ 3.805,25	R\$ 4.030,90
54 a 58	R\$ 1.571,40	R\$ 2.338,60	R\$ 1.672,62	R\$ 2.437,13	R\$ 1.935,50	R\$ 2.608,47	R\$ 3.974,78	R\$ 4.639,67	R\$ 4.914,80
59+	R\$ 2.412,23	R\$ 3.589,94	R\$ 2.567,61	R\$ 3.741,19	R\$ 2.971,15	R\$ 4.004,22	R\$ 6.101,60	R\$ 7.122,26	R\$ 7.544,61

Preços 3-29 vidas

3-29 vidas

Com coparticipação

Livre Adesão

Idade	Equilíbrio Enfermaria	Equilíbrio Enfermaria +	Equilíbrio Apartamento	Equilíbrio Apartamento +	Conforto Apartamento	Conforto Apartamento +	Exclusivo Apartamento	Exclusivo Apartamento +	Exclusivo Apartamento++
0 a 18	R\$ 264,31	R\$ 438,71	R\$ 281,34	R\$ 455,28	R\$ 357,47	R\$ 508,13	R\$ 620,20	R\$ 755,54	R\$ 811,55
19 a 23	R\$ 338,51	R\$ 561,86	R\$ 360,31	R\$ 583,08	R\$ 457,81	R\$ 650,77	R\$ 794,30	R\$ 967,63	R\$ 1.039,36
24 a 28	R\$ 380,37	R\$ 631,35	R\$ 404,87	R\$ 655,20	R\$ 514,44	R\$ 731,26	R\$ 892,54	R\$ 1.087,31	R\$ 1.167,91
29 a 33	R\$ 429,78	R\$ 713,35	R\$ 457,46	R\$ 740,30	R\$ 581,26	R\$ 826,24	R\$ 1.008,47	R\$ 1.228,54	R\$ 1.319,61
34 a 38	R\$ 493,33	R\$ 818,84	R\$ 525,11	R\$ 849,77	R\$ 667,21	R\$ 948,41	R\$ 1.157,59	R\$ 1.410,21	R\$ 1.514,74
39 a 43	R\$ 551,06	R\$ 914,66	R\$ 586,55	R\$ 949,21	R\$ 745,28	R\$ 1.059,40	R\$ 1.293,05	R\$ 1.575,23	R\$ 1.691,99
44 a 48	R\$ 637,93	R\$ 1.058,86	R\$ 679,03	R\$ 1.098,85	R\$ 862,78	R\$ 1.226,41	R\$ 1.496,90	R\$ 1.823,56	R\$ 1.958,73
49 a 53	R\$ 821,61	R\$ 1.363,72	R\$ 874,53	R\$ 1.415,24	R\$ 1.111,19	R\$ 1.579,52	R\$ 1.927,89	R\$ 2.348,60	R\$ 2.522,69
54 a 58	R\$ 1.001,77	R\$ 1.662,76	R\$ 1.066,30	R\$ 1.725,57	R\$ 1.354,85	R\$ 1.925,88	R\$ 2.350,64	R\$ 2.863,60	R\$ 3.075,87
59+	R\$ 1.537,80	R\$ 2.552,47	R\$ 1.636,85	R\$ 2.648,89	R\$ 2.079,80	R\$ 2.956,37	R\$ 3.608,42	R\$ 4.395,86	R\$ 4.721,70

3-29 vidas

Sem Coparticipação

Livre Adesão

Idade	Equilíbrio Enfermaria	Equilíbrio Enfermaria +	Equilíbrio Apartamento	Equilíbrio Apartamento +	Conforto Apartamento	Conforto Apartamento +	Exclusivo Apartamento	Exclusivo Apartamento +	Exclusivo Apartamento++
0 a 18	R\$ 352,41	R\$ 524,47	R\$ 375,11	R\$ 546,57	R\$ 446,84	R\$ 602,20	R\$ 809,09	R\$ 944,43	R\$ 1.000,43
19 a 23	R\$ 451,34	R\$ 671,70	R\$ 480,41	R\$ 700,00	R\$ 572,27	R\$ 771,25	R\$ 1.036,21	R\$ 1.209,54	R\$ 1.281,27
24 a 28	R\$ 507,16	R\$ 754,77	R\$ 539,83	R\$ 786,57	R\$ 643,05	R\$ 866,63	R\$ 1.164,36	R\$ 1.359,14	R\$ 1.439,73
29 a 33	R\$ 573,04	R\$ 852,81	R\$ 609,95	R\$ 888,74	R\$ 726,57	R\$ 979,20	R\$ 1.315,60	R\$ 1.535,68	R\$ 1.626,74
34 a 38	R\$ 657,77	R\$ 978,91	R\$ 700,14	R\$ 1.020,16	R\$ 834,01	R\$ 1.123,99	R\$ 1.510,14	R\$ 1.762,76	R\$ 1.867,29
39 a 43	R\$ 734,75	R\$ 1.093,47	R\$ 782,07	R\$ 1.139,54	R\$ 931,61	R\$ 1.255,52	R\$ 1.686,86	R\$ 1.969,03	R\$ 2.085,80
44 a 48	R\$ 850,58	R\$ 1.265,85	R\$ 905,37	R\$ 1.319,18	R\$ 1.078,47	R\$ 1.453,46	R\$ 1.952,79	R\$ 2.279,45	R\$ 2.414,62
49 a 53	R\$ 1.095,48	R\$ 1.630,32	R\$ 1.166,04	R\$ 1.699,00	R\$ 1.388,99	R\$ 1.871,94	R\$ 2.515,04	R\$ 2.935,75	R\$ 3.109,84
54 a 58	R\$ 1.335,69	R\$ 1.987,81	R\$ 1.421,73	R\$ 2.071,56	R\$ 1.693,56	R\$ 2.282,42	R\$ 3.066,54	R\$ 3.579,51	R\$ 3.791,77
59+	R\$ 2.050,40	R\$ 3.051,45	R\$ 2.182,47	R\$ 3.180,01	R\$ 2.599,76	R\$ 3.503,69	R\$ 4.707,38	R\$ 5.494,83	R\$ 5.820,67

Preços 3-29 vidas

3-29 vidas

Com coparticipação

Adesão Compulsória

Idade	Equilíbrio Enfermaria	Equilíbrio Enfermaria +	Equilíbrio Apartamento	Equilíbrio Apartamento +	Conforto Apartamento	Conforto Apartamento +	Exclusivo Apartamento	Exclusivo Apartamento +	Exclusivo Apartamento++
0 a 18	R\$ 237,88	R\$ 412,98	R\$ 253,20	R\$ 427,89	R\$ 321,72	R\$ 470,50	R\$ 506,87	R\$ 642,21	R\$ 698,22
19 a 23	R\$ 304,66	R\$ 528,91	R\$ 324,28	R\$ 548,01	R\$ 412,03	R\$ 602,58	R\$ 649,15	R\$ 822,49	R\$ 894,21
24 a 28	R\$ 342,34	R\$ 594,32	R\$ 364,39	R\$ 615,79	R\$ 462,99	R\$ 677,10	R\$ 729,44	R\$ 924,21	R\$ 1.004,81
29 a 33	R\$ 386,80	R\$ 671,52	R\$ 411,72	R\$ 695,77	R\$ 523,13	R\$ 765,05	R\$ 824,19	R\$ 1.044,26	R\$ 1.135,32
34 a 38	R\$ 444,00	R\$ 770,82	R\$ 472,60	R\$ 798,66	R\$ 600,49	R\$ 878,18	R\$ 946,06	R\$ 1.198,67	R\$ 1.303,20
39 a 43	R\$ 495,95	R\$ 861,02	R\$ 527,90	R\$ 892,11	R\$ 670,76	R\$ 980,95	R\$ 1.056,77	R\$ 1.338,94	R\$ 1.455,71
44 a 48	R\$ 574,14	R\$ 996,76	R\$ 611,12	R\$ 1.032,76	R\$ 776,50	R\$ 1.135,59	R\$ 1.223,37	R\$ 1.550,03	R\$ 1.685,20
49 a 53	R\$ 739,45	R\$ 1.283,74	R\$ 787,08	R\$ 1.330,11	R\$ 1.000,07	R\$ 1.462,55	R\$ 1.575,60	R\$ 1.996,31	R\$ 2.170,40
54 a 58	R\$ 901,59	R\$ 1.565,24	R\$ 959,67	R\$ 1.621,77	R\$ 1.219,37	R\$ 1.783,26	R\$ 1.921,10	R\$ 2.434,06	R\$ 2.646,33
59+	R\$ 1.384,02	R\$ 2.402,77	R\$ 1.473,17	R\$ 2.489,55	R\$ 1.871,82	R\$ 2.737,45	R\$ 2.949,04	R\$ 3.736,48	R\$ 4.062,32

3-29 vidas

Sem Coparticipação

Adesão Compulsória

Idade	Equilíbrio Enfermaria	Equilíbrio Enfermaria +	Equilíbrio Apartamento	Equilíbrio Apartamento +	Conforto Apartamento	Conforto Apartamento +	Exclusivo Apartamento	Exclusivo Apartamento +	Exclusivo Apartamento++
0 a 18	R\$ 317,17	R\$ 490,17	R\$ 337,60	R\$ 510,05	R\$ 402,15	R\$ 555,17	R\$ 667,42	R\$ 802,77	R\$ 858,77
19 a 23	R\$ 406,21	R\$ 627,76	R\$ 432,37	R\$ 653,23	R\$ 515,04	R\$ 711,01	R\$ 854,78	R\$ 1.028,11	R\$ 1.099,84
24 a 28	R\$ 456,45	R\$ 705,40	R\$ 485,85	R\$ 734,02	R\$ 578,74	R\$ 798,94	R\$ 960,49	R\$ 1.155,27	R\$ 1.235,86
29 a 33	R\$ 515,73	R\$ 797,03	R\$ 548,95	R\$ 829,37	R\$ 653,91	R\$ 902,72	R\$ 1.085,25	R\$ 1.305,32	R\$ 1.396,39
34 a 38	R\$ 592,00	R\$ 914,88	R\$ 630,13	R\$ 952,00	R\$ 750,61	R\$ 1.036,20	R\$ 1.245,73	R\$ 1.498,34	R\$ 1.602,87
39 a 43	R\$ 661,27	R\$ 1.021,94	R\$ 703,87	R\$ 1.063,41	R\$ 838,44	R\$ 1.157,46	R\$ 1.391,50	R\$ 1.673,68	R\$ 1.790,44
44 a 48	R\$ 765,52	R\$ 1.183,05	R\$ 814,83	R\$ 1.231,05	R\$ 970,63	R\$ 1.339,93	R\$ 1.610,87	R\$ 1.937,54	R\$ 2.072,70
49 a 53	R\$ 985,93	R\$ 1.523,68	R\$ 1.049,44	R\$ 1.585,50	R\$ 1.250,09	R\$ 1.725,73	R\$ 2.074,68	R\$ 2.495,39	R\$ 2.669,48
54 a 58	R\$ 1.202,12	R\$ 1.857,79	R\$ 1.279,56	R\$ 1.933,17	R\$ 1.524,21	R\$ 2.104,15	R\$ 2.529,61	R\$ 3.042,58	R\$ 3.254,84
59+	R\$ 1.845,36	R\$ 2.851,86	R\$ 1.964,22	R\$ 2.967,56	R\$ 2.339,78	R\$ 3.230,03	R\$ 3.883,16	R\$ 4.670,60	R\$ 4.996,44



Cada vez mais empresas escolhem um modelo mais inteligente para a saúde dos seus colaboradores.

Vamos juntos tornar o mundo mais saudável?

 Apoio ao Corretor: (11) 97813-0282

 @alicecorretores

alice
Corretores